

吸音壁パネルの選び方

① 形状・寸法

正方形 (500x500 mm)

直角二等辺三角形 (500x500 mm)

円形 (500 mm直径)

長方形 (250x500 mm・500x1000 mm)

② エッジ


直角 (S) - 全ての形状可能

面取り (B) - 正方形・長方形に対応




施工例


③ 商品番号



101-WT(白)



102-RD(赤)




103-DK(黒)



104-LK(薄黒)



105-BL(青)



106-BG(青緑)



107-LG(薄緑)



108-LB(茶)



109-DB(深茶)



110-VY(ベージュ)



111-GY(グレー)



112-WR(ワラ)

④ 取付け方法

取付け面の状況に合わせて、パネル裏面のガラス不織布部分に、マグネットシート或いはマジックテープを貼りご使用ください。